

会計ご担当者様へ

電信振替による振込方法のおすすめとご案内

日頃、会計のお働きをありがとうございます。

女性連合ではこれまで払込用紙（青色）によるお振込みをお願いしてまいりましたが、2019年4月1日より郵便局での振込手数料値上げに伴い、電信振替のご案内をいたします。

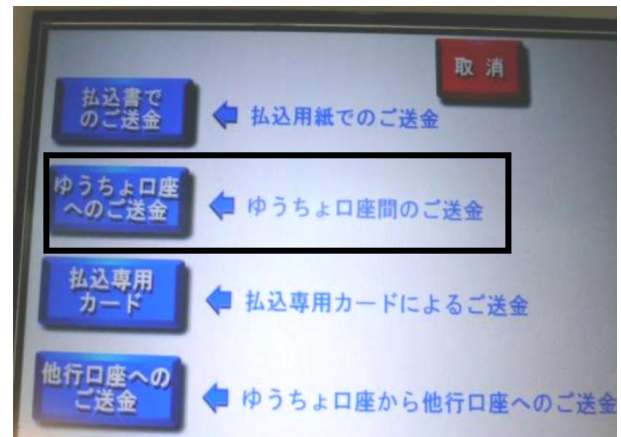
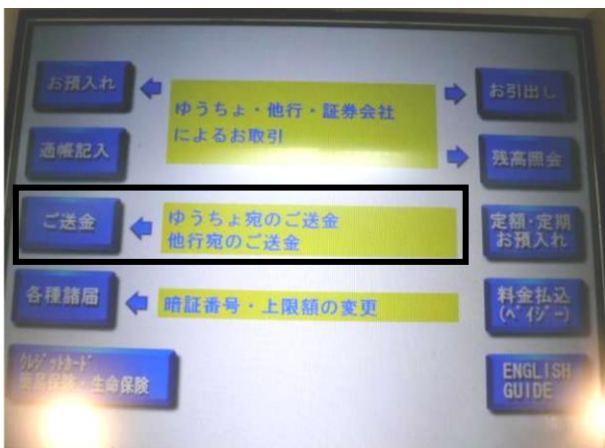
「払込用紙（青色）」でのお振込より手数料が安い「電信振替」をご利用ください。

引き続き「払込用紙（青色）」でのお支払いもお受けいたします。

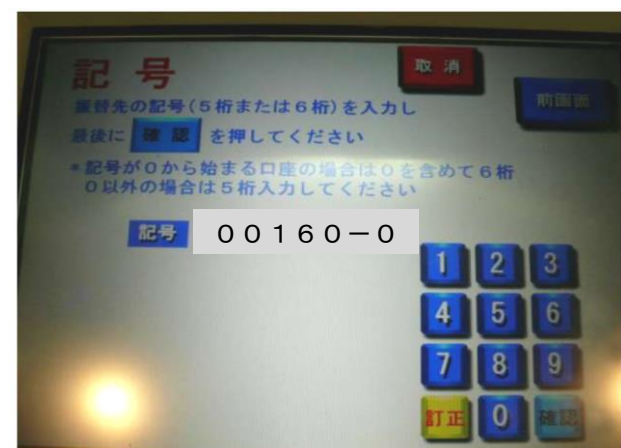
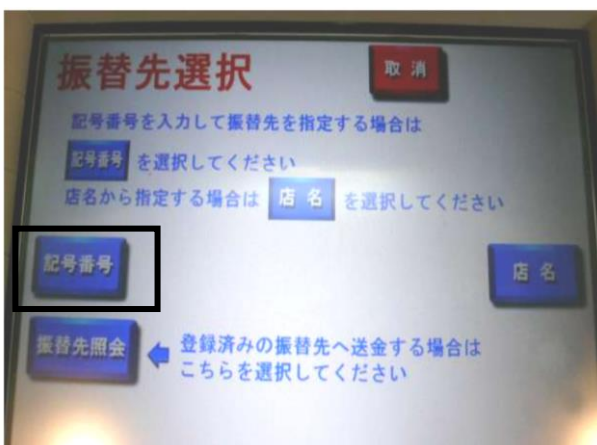
電信振替でのお支払いの流れ、また注意点をまとめましたのでご確認ください。

【電信振替でのお支払いの流れ】※ゆうちょ銀行ATMを利用します。

1. ゆうちょ銀行や郵便局にあるATMに営業時間内に行き「**ご送金**」を押します。
2. 「**ゆうちょ口座へのご送金**」を押します。



3. 「通帳」または「キャッシュカード」を入れます。
4. 「暗証番号」を入力します。
5. 「**記号番号**」を選択してください。
6. 振替先の「**記号**」を入力します。
記号 001600



7. 振替先の**番号**を入力します。

記号 1 2 6 2 1 3

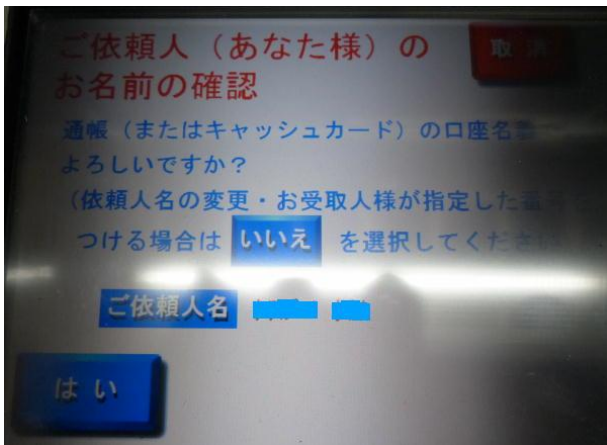


→

8. **金額**を入力します。

9. ご依頼人のお名前の確認

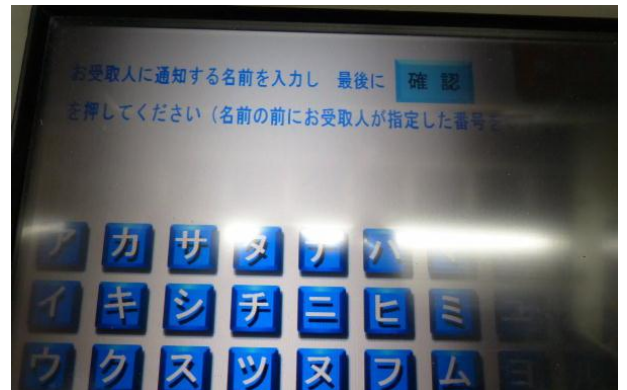
「いいえ」を選択します。



→

10. 送金人を「△△キョウカイ（ご自身の教会）、振込内容（例：カイヒ〇〇エン、ヨノヒカリ〇〇エン）」などに変更します。

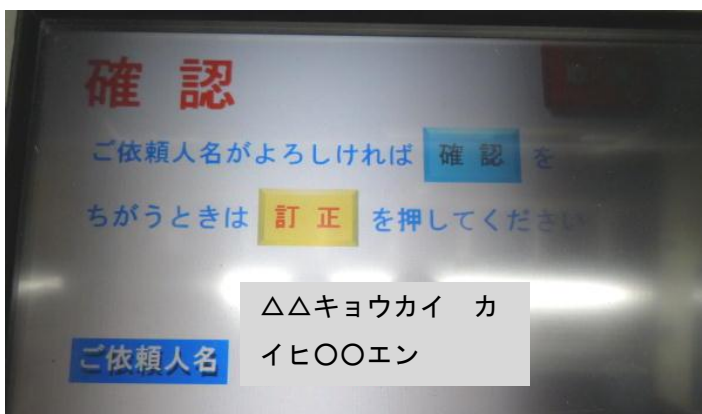
（ゆうちょダイレクトの場合はそのままです）



11. 入力して通知したい名前の確認が

求められます

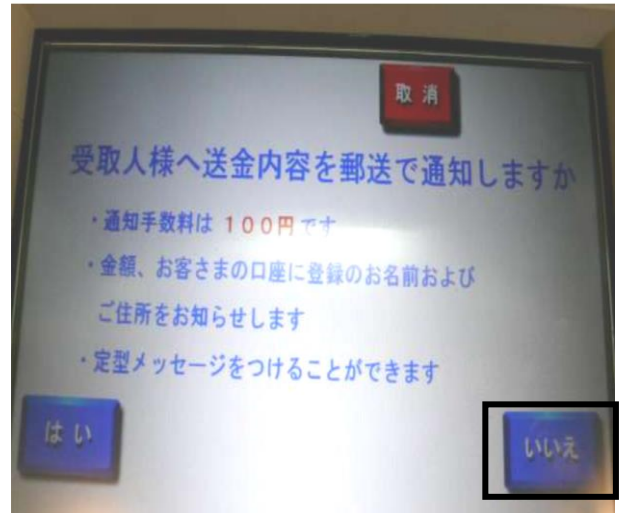
（例：△△キョウカイ カイヒ〇〇エン）



12. 受取人に「送金文書通知（100円）」をするか確認が行われます。
いいえを選択してください。

ゆうちょダイレクトの場合は

はいを選択し、通信欄に振込内容をお書き添えください（無料）



13. 入力した「記号」「番号」「金額」及び口座の受取人名義に間違いがないかの確認が行われます。

14. 登録を元に送金が即時に行われます。

15. 振替先を登録するか確認が行われます（次回も電信振替するのなら登録します）。

16. 通帳又はキャッシュカードと明細が出てきて終了です。

【口座番号のご案内】

①ゆうちょ銀行もしくは郵便局で手続きする場合

ゆうちょ振替口座 記号 00160-0 番号 126213

加入者名 日本バプテスト女性連合

②別の銀行等の金融機関から、ゆうちょ口座へ振込する場合

銀行名：ゆうちょ銀行 支店名：〇一九店（ゼロイチキョウ店）

預金口座 当座 口座番号 0126213

口座名義 ニホンバプテストジョセイレンゴウ

